


2014



POSTĘPOWANIE W PRZYPADKU EWAKUACJI DORAŻNEJ PRACOWNIKÓW SĄDU OKRĘGOWEGO W RZESZOWIE



INSPEKTOR DS. OBRONNYCH
SZMYD ZYGMUNT



CO TO JEST EWAKUACJA DORAŻNA ?

Ewakuacja (łac. evacuatio – opróżnianie; znikanie) – to zorganizowane przemieszczenie ludzi, czasem wraz z dobytkiem, z miejsca, w którym występuje zagrożenie, na obszar bezpieczny.

Ewakuacja może być zarówno działaniem na stosunkowo niewielką skalę, jak na przykład wyprowadzenie ludzi z pojedynczego budynku zagrożonego pożarem, jak również może stanowić dużą i złożoną akcję logistyczną, jak w przypadku terenów zagrożonych przez nieprzyjaciela podczas działań wojennych, lub obszarów dotkniętych żywiołem (np. podczas powodzi).

Źródło: Wikipedia

Jak ewakuować ludzi ?

Celem ewakuacji ludzi jest zapewnienie osobom szybkiego i bezpiecznego opuszczenia strefy zagrożonej lub objętej pożarem. Do celów ewakuacji ludzi służą korytarze - poziome drogi ewakuacji i klatki schodowe - pionowe drogi ewakuacyjne, z których istnieje możliwość bezpośredniego wyjścia na zewnątrz. Drogi i wyjścia ewakuacyjne oznakowane muszą być pożarniczymi tablicami informacyjnymi zgodnie z PN - 92/N - 01256/02 "Znaki Bezpieczeństwa – Ewakuacja". Ewakuacją ludzi z części lub z całego obiektu zarządza kierujący akcją ratowniczo - gaśniczą. W przypadku zaistnienia pożaru lub innego zagrożenia budynku lub jego części, osoby niebiorące udziału w akcji ratowniczej powinny opuścić strefę zagrożenia. Osoby opuszczające strefę zagrożenia kierują się do najbliższego wyjścia służącego celom ewakuacji zgodnie z oznakowaniem.

W czasie prowadzenia ewakuacji zabronione jest:

- ❖ dokonywanie jakichkolwiek czynności mogących wywołać panikę,
- ❖ przechodzenie w kierunku przeciwnym do kierunku ewakuacji,
- ❖ zatrzymywanie się lub tamowanie ruchu w inny sposób.

Osoby ewakuowane muszą podporządkować się poleceniom ratowników to jest osobom prowadzącym ewakuację: strażakom, pracownikom służby zabezpieczenia obiektu.

KOLEJNOŚĆ POSTĘPOWANIA PO OGŁOSZENIU EWAKUACJI DORAŻNEJ



DROGI WYJŚCIA I EWAKUACYJNE



REJON EWAKUACJI (ZBIÓRKI) OSÓB EWAKUOWANYCH



Jeśli Prezes nie określi inaczej miejsca zbiórki to podstawowym miejscem zbiórki do ewakuacji jest plac na parkingu przy portierni zewnętrznej (kolor żółty).
Zapaszowe miejsce zbiórki (plac z krzyżem - kolor zielony)



OGŁOSZENIE EWAKUACJI DORAŻNEJ NASTĘPUJE PRZEZ:

- 1) centralę telefoniczną;
- 2) telefony komórkowe;
- 3) funkcjonariuszy Sekcji Policji Sądowej Wydziału Konwojowego i portierów;
- 4) inne dostępne środki z wypowiedzeniem formuły:

Na terenie budynku sądu powstało zagrożenie Prezes (nazwisko i imię) zarządza ewakuację dla wszystkich osób znajdujących się w budynku (lub jego części) — miejsce zbiórki (określić)"

Kierownicy komórek organizacyjnych sądu powiadamiają swoich pracowników o powyższej decyzji.

Odwołanie ewakuacji następuje przez przekazanie następującego komunikatu:

„Odwołuje się ewakuację”.

Kierownicy komórek organizacyjnych przekazują komunikat swoim pracownikom w sposób wcześniej ustalony.

OBOWIĄZKI KIEROWNIKÓW KOMÓREK ORGANIZACYJNYCH W PROCESIE EWAKUACJI


W przypadku otrzymania wiadomości o rozpoczęciu ewakuacji, kierownik komórki organizacyjnej powinien:

- zapoznać się z zaistniałą sytuacją,
- podporządkować się kierownikowi ewakuacji,
- powiadomić pracowników o rozpoczęciu ewakuacji,
- wydać polecenie zabezpieczenia stanowisk pracy i dokumentacji znajdującej się w posiadaniu komórki organizacyjnej,
- udać się wspólnie ze wszystkimi pracownikami do określonego miejsca zbiórek zgodnie z ustalonymi kierunkami ewakuacji,
- decyzję o ewakuacji mienia, wydać na wyraźne polecenie kierującego ewakuacją,
- w czasie wykonywania zadań nie dopuścić do paniki,
- czynnie uczestniczyć (o ile zajdzie taka konieczność) przy likwidacji zagrożenia i zabezpieczenia mienia znajdującego się w obiekcie,
- sprawdzić czy wszyscy pracownicy i interesanci opuścili pomieszczenia.

CZYNNOŚCI PRACOWNIKÓW PO OGŁOSZENIU SYGNAŁU O EWAKUACJI DORAŻNEJ

ZABEZPIECZ

DOKUMENTY, PIECZĄTKI
SCHOWAĆ DO SZAF(SEJFÓW)
ZAMKNAĆ I POZOSTAWIĆ
KLUCZ W ZAMKU.



WYŁĄCZ

KOMPUTER , URZĄDZENIA
ELEKTRYCZNE, ZGAŚ ŚWIATŁO,
ZAMKNIJ OTWARTE OKNA .



UBIERZ SIĘ I SPAKUJ SWOJE RZECZY

(TOREBKA , TELEFON
KOMÓRKOWY) ZAMKNIJ DRZWI
DO POMIESZCZENIA , KLUCZ
PO PRZEKRĘCENIU ZOSTAW W
ZAMKU.

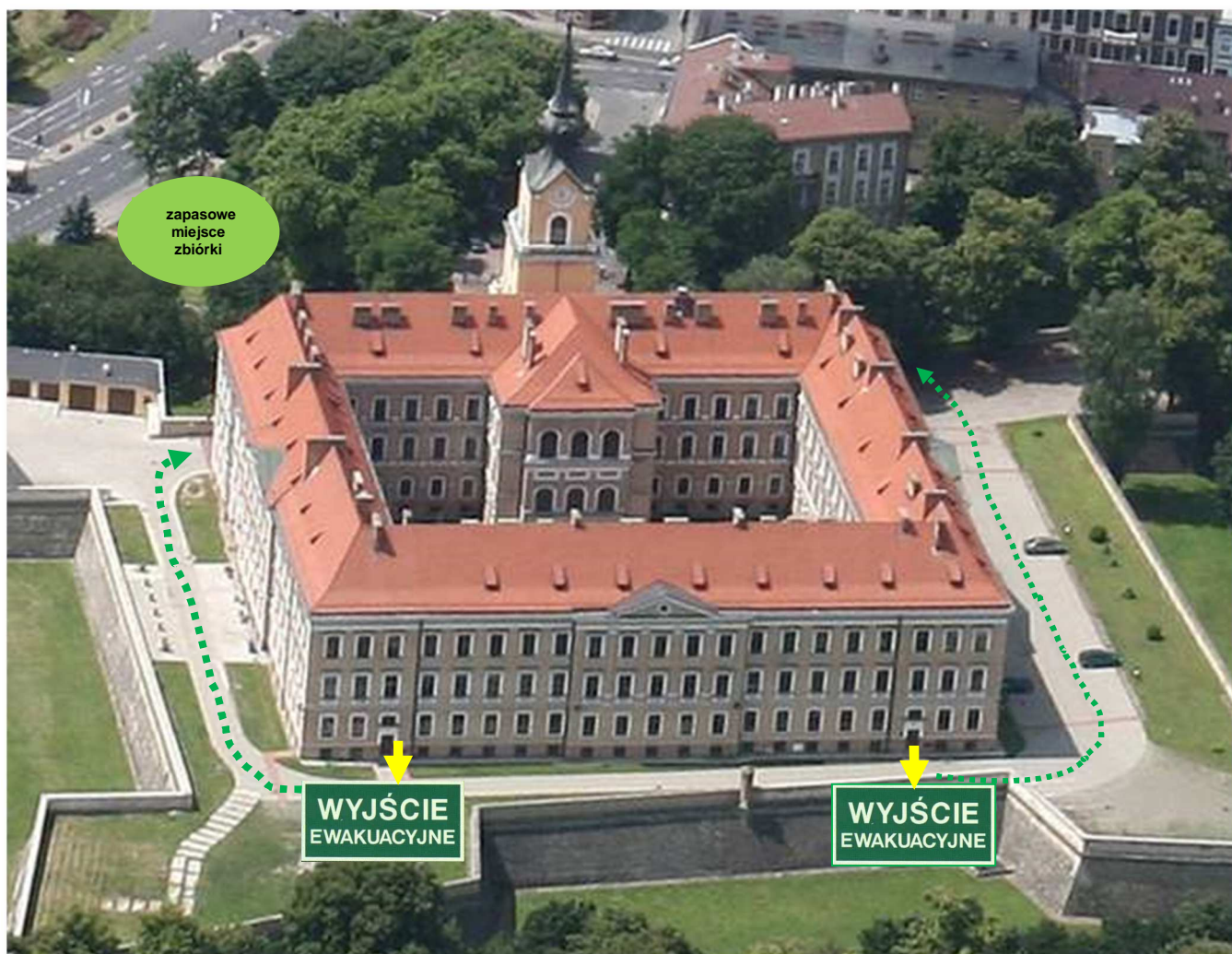


SKIERUJ SIĘ

W KIERUNKU NAJBLIŻSZEGO
WYJŚCIA EWAKUACYJNEGO
KIERUJĄC SIĘ ZNAKAMI
UMIĘSZCZONYMI NA
KORYTARZACH I UDAJ SIĘ DO
MIEJSCA ZBIÓRKI KOŁO
PORTIERNI ZEWNĘTRZNEJ



ROZMIESZCZENIE WYJŚĆ EWAKUACYJNYCH I MIEJSC ZBIÓRKI



WYJŚCIE
EWAKUACYJNE

